

2022年法人說明會

股票代號：9944

歡迎蒞臨指導

免責聲明

- ◆ 本簡報與同時發布之相關訊息，取自公司內部與外部資料，及對未來的展望，反映本公司迄今對未來的看法。對於這些看法在未來若有任何改變或調整時，本公司不負責隨時提醒或更新。
- ◆ 本公司並未發布財務預測，簡報中有關公司的財務、業務或 Q&A 之說明，可能與未來實際結果存有差異。此差異原因可能包括市場需求變化、出廠價格與原物料價格波動、同業競爭行為、國際經濟局勢、匯率波動、上下游供應鏈等其他各種本公司所不能掌控之風險因素。

與會人員

董事長

簡瑞瑞

總經理

簡榮富

董事長特助

簡裘裘 簡嘉菁

財會主管

施中南

會計主管

黃慧茹

大綱

1. 公司簡介

報告人:簡裘裘

2. 產業市場及展望計劃

報告人:簡裘裘

3. 財務資訊

報告人:施中南

4. Q&A

SHINIH

簡介



新麗簡介



60
年

5
國家

14
生產據點

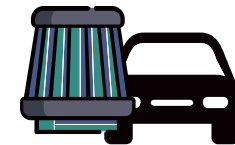

2
應用類別

約
1000
全球員工

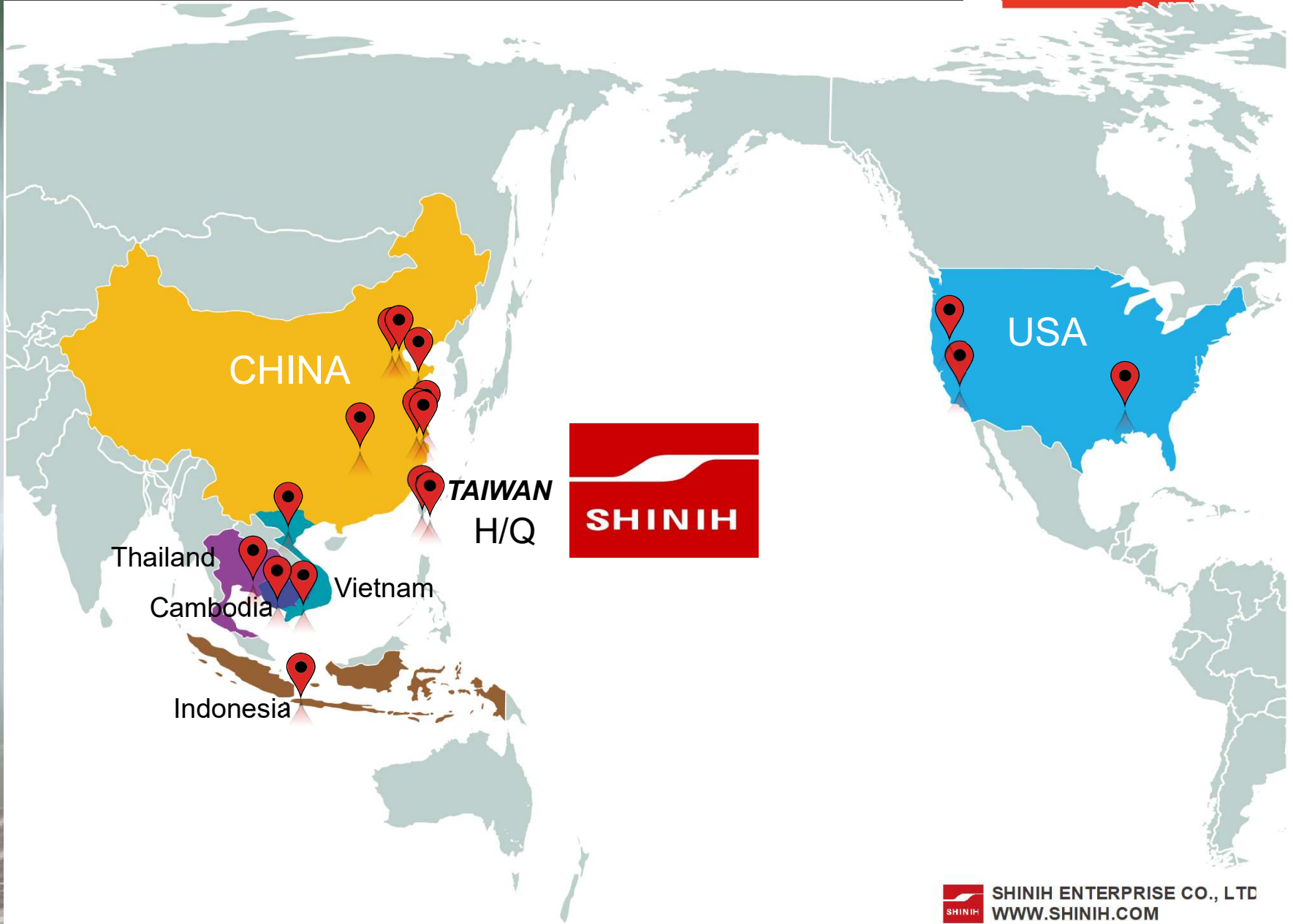
隔離材



工業材



全球佈局



何謂不織布？

The logo for SHINI, featuring the word "SHINI" in white, bold, uppercase letters inside a white rectangular border with a slight shadow effect, set against a red background.

無紡布，是一種以針軋機械或梳理機械處理各種纖維原料，用高壓形成或粘合生產的一種布狀物。

不織布總覽

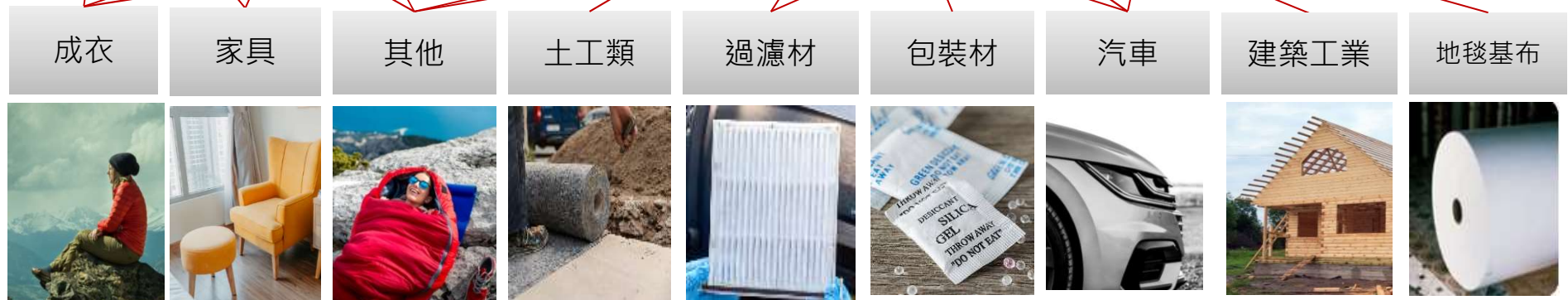




成網技術	熔紡	乾式	氣流式	濕式
	<ul style="list-style-type: none"> • 熔噴 • 紡黏 	<ul style="list-style-type: none"> • 開棉/ 混棉 • 梳理 • 鋪疊 • 牽申 	<ul style="list-style-type: none"> • 氣流式 	<ul style="list-style-type: none"> • 濕式
定型技術	機械式	熱定型	化學定型	
	<ul style="list-style-type: none"> • 水刺 • 針刺 	<ul style="list-style-type: none"> • 壓延 • 熱風 	<ul style="list-style-type: none"> • 化學定型 	
後處理	脫水	烘乾	加熱	化學
	<ul style="list-style-type: none"> • 真空 • 擠壓 	<ul style="list-style-type: none"> • 熱風 	<ul style="list-style-type: none"> • 壓花 • 貼合 	<ul style="list-style-type: none"> • 噴灑 • 含浸
捲取包裝	捲取	分條	包裝	控制
	<ul style="list-style-type: none"> • 捲取 	<ul style="list-style-type: none"> • 分條 	<ul style="list-style-type: none"> • 包裝 	<ul style="list-style-type: none"> • 生產控制 • 品質控制

新麗涵蓋的生產製程能力

Shinih® 技術佈局與產品應用

Shinih® Nonwoven Technology



Markets


The background is a grayscale, high-contrast image of a textured surface, possibly a rock or mineral, with a prominent diagonal ridge. The texture is composed of many small, irregular particles. In the bottom right corner, there are three parallel red diagonal stripes.

Market Applications

產業市場

2022年
USD 398 億

年成長率6.4%



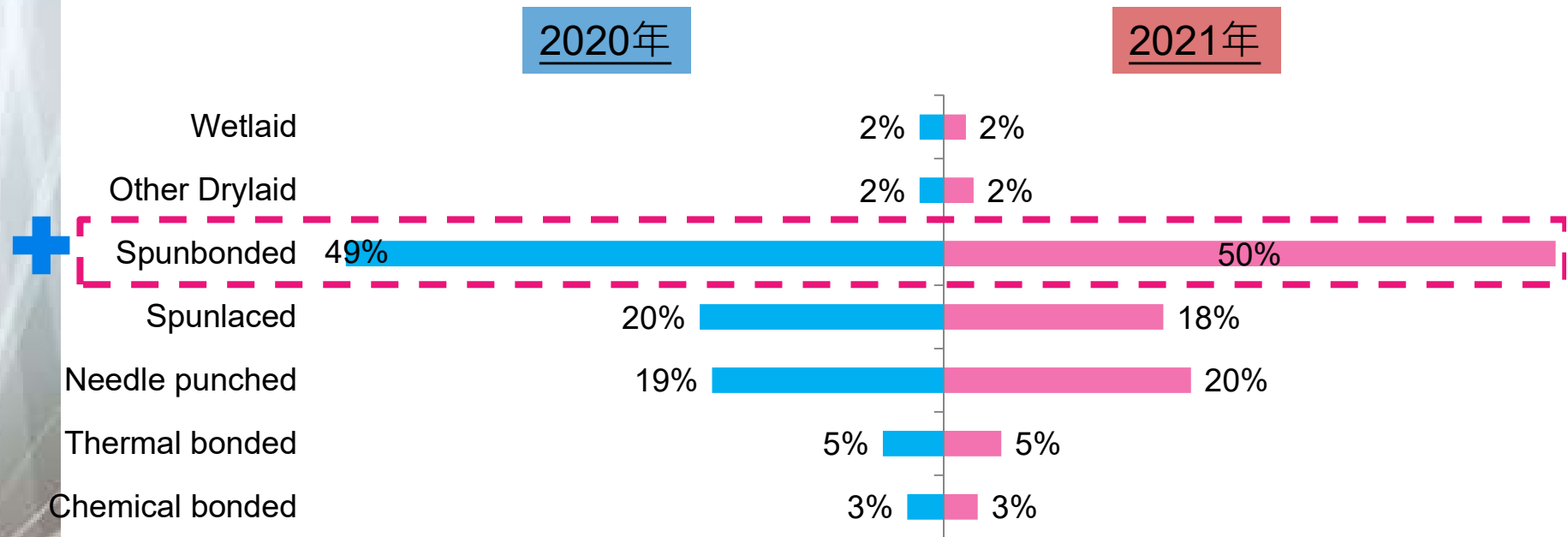
2027年
USD 579 億

2021亞洲不織布製程佔比



2. Production by Technology in Major 6 regions ('000 tonnes)

	Japan	Korea	Taiwan	China	India	Indonesia	Total
Chemicalbonded	18	20	6	145		0	188
Thermalbonded	38	27	13	230		10	319
Needlepunched	62	86	19	975	183	49	1,375
Spunlaced	44	9	81	1,050	31	6	1,221
Spunlaid	82	117	57	2,742	368	38	3,405
Other/Drylaid	20	3	4	114	25	0	166
Wetlaid	36		2	84			122
Total	300	263	182	5,340	608	104	6,796

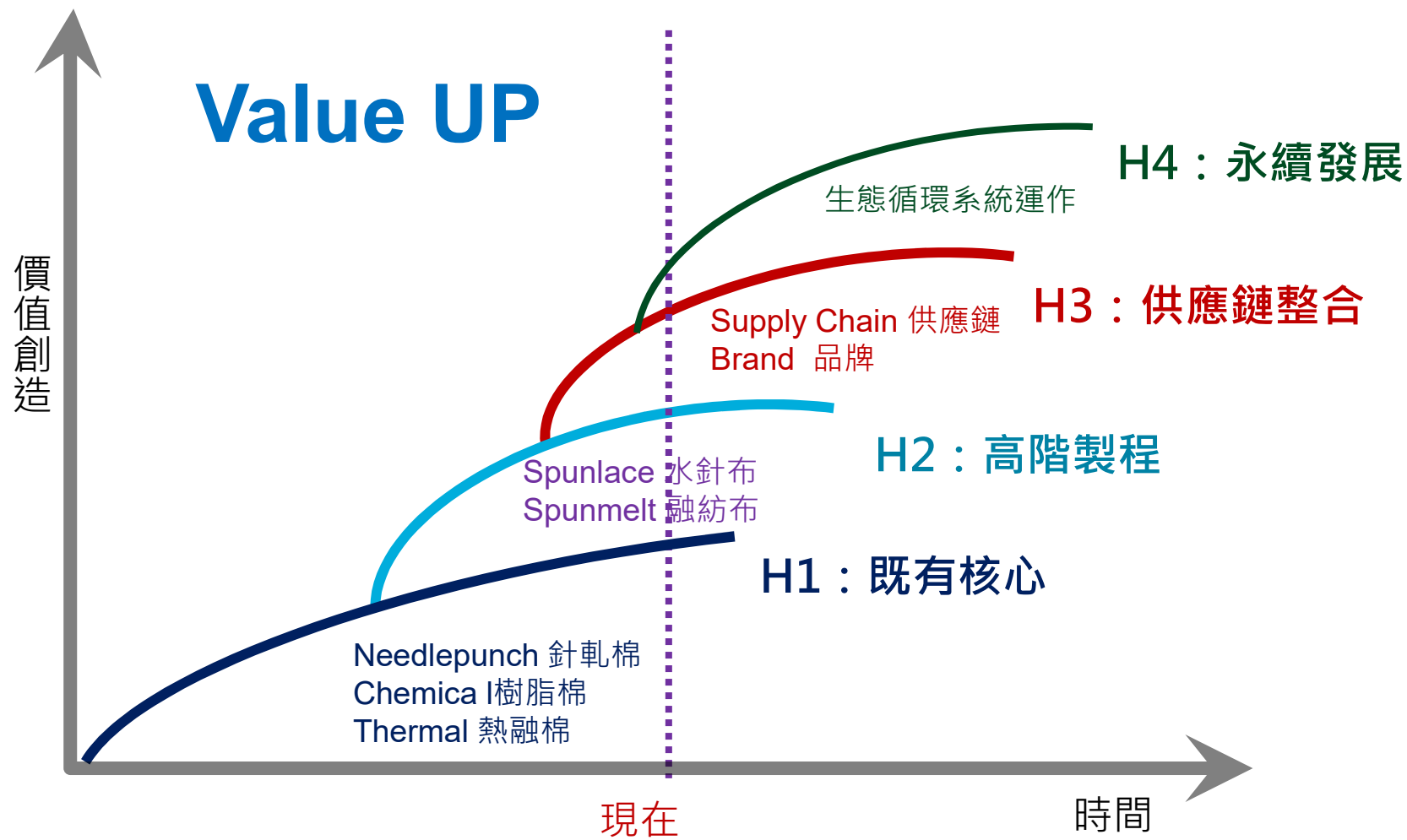


產業市場及展望計劃

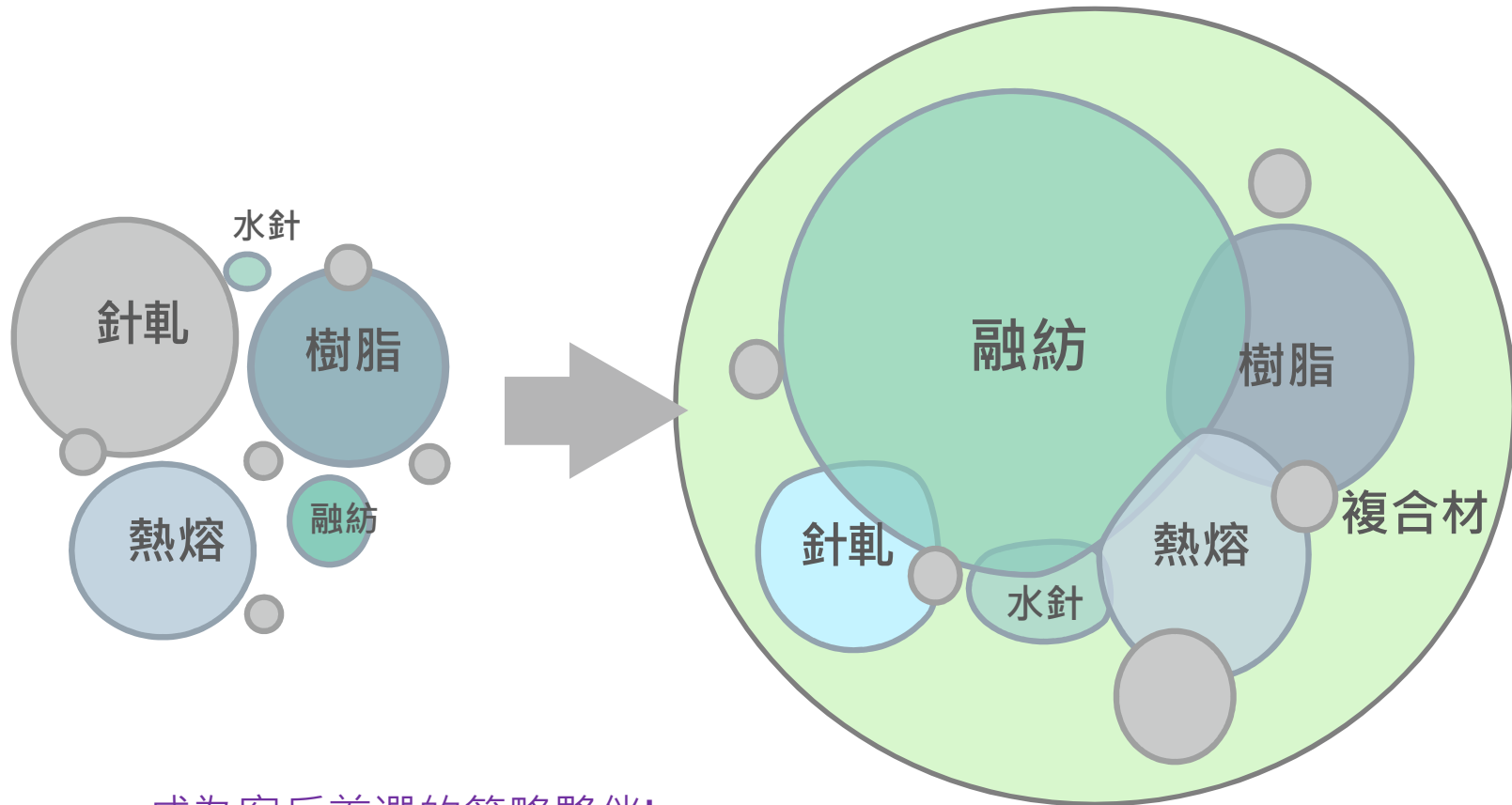


展望計畫

SHINIH



H1-既有核心：完備全製程技術佈局

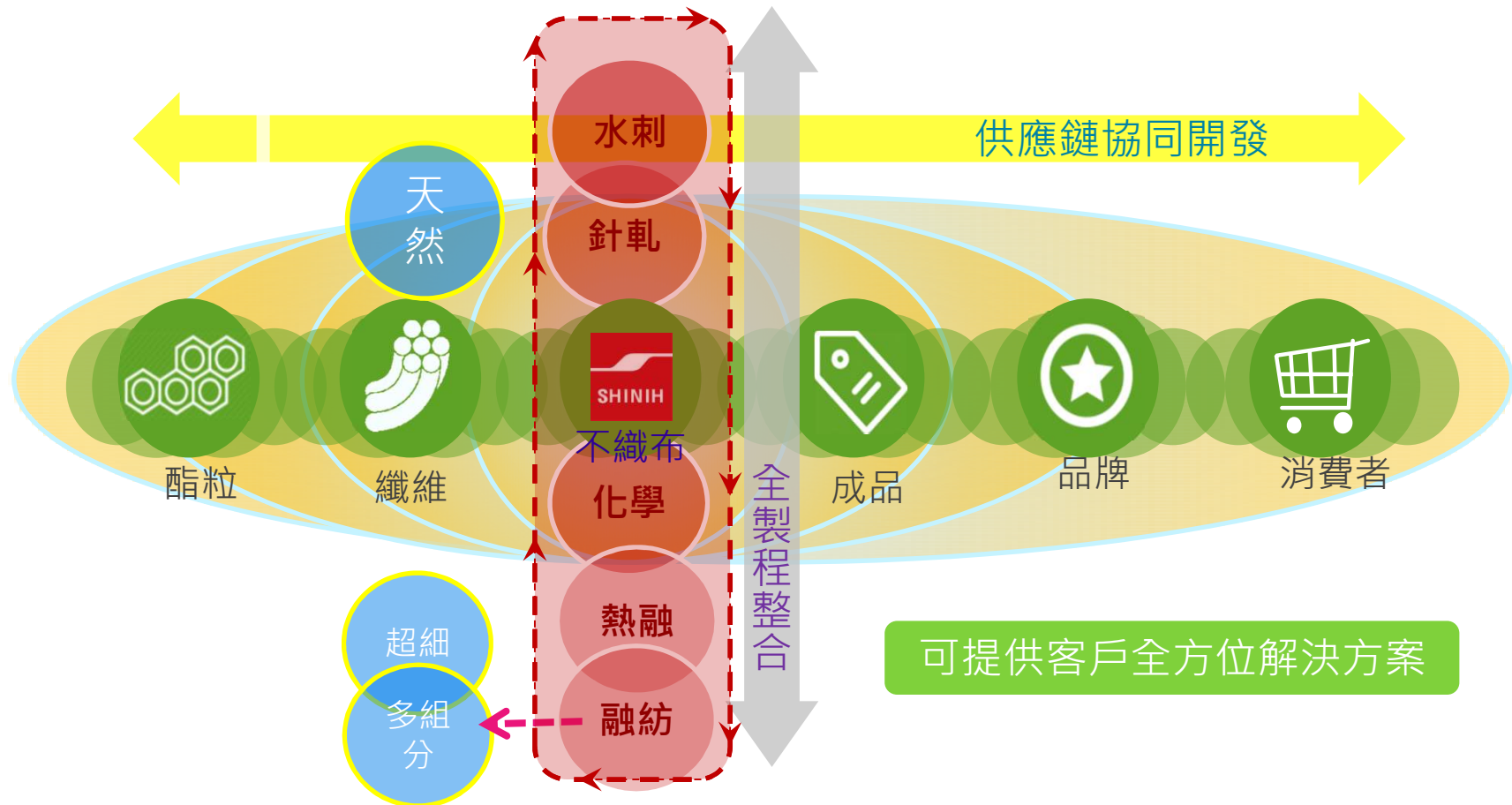


成為客戶首選的策略夥伴!

小而美、靈活彈性、技術全面

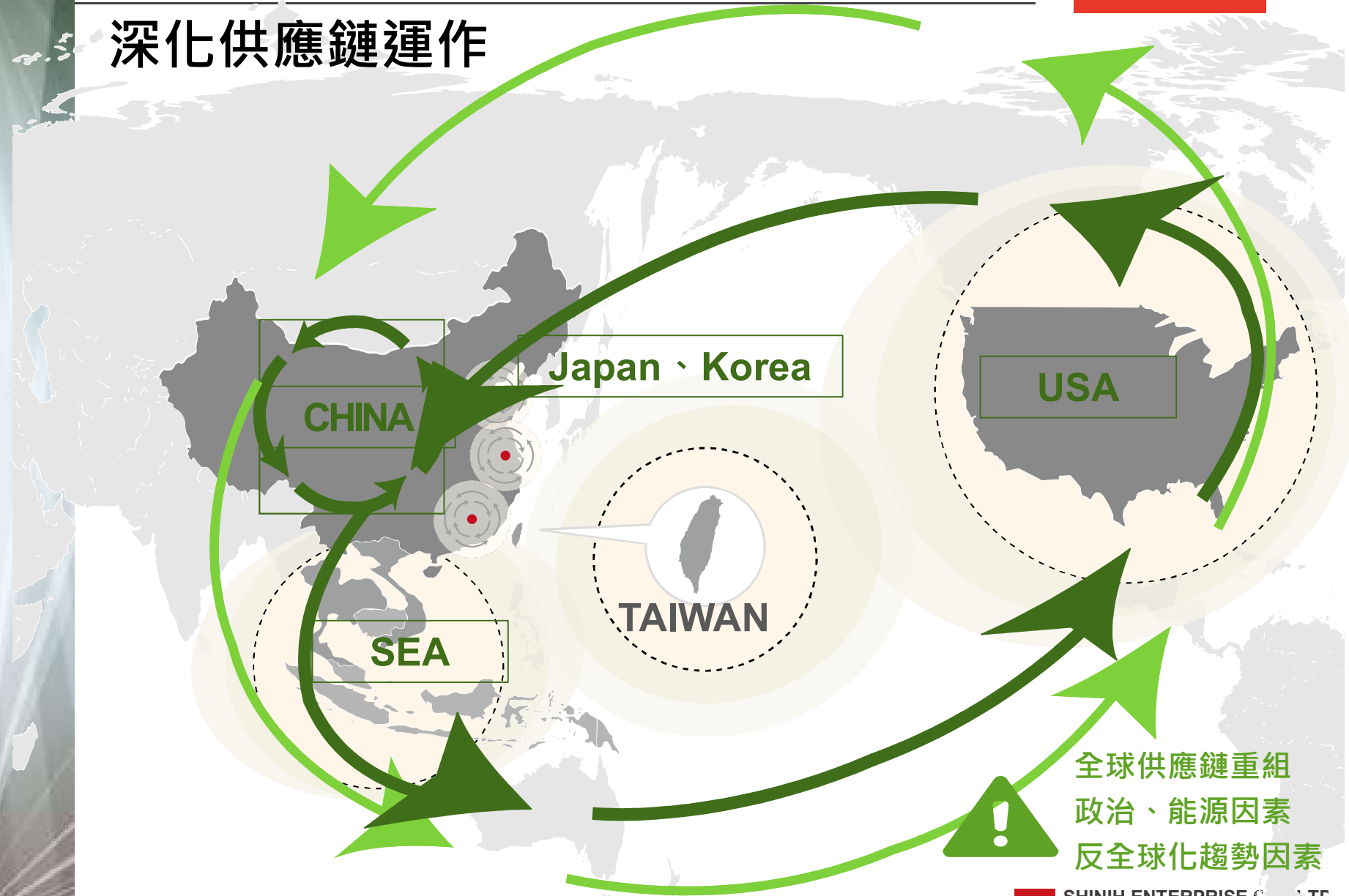
H2-高階製程：開發高質化產品

SHINIH



H3-供應鍊整合：調整內外循環供應鍊 深化供應鍊運作

SHINI!H



全球供應鏈重組
政治、能源因素
反全球化趨勢因素

H3-供應鏈整合:供應鏈創新



OEM 模式：推

一階客戶服務



酯粒



纖維



不織布



成品



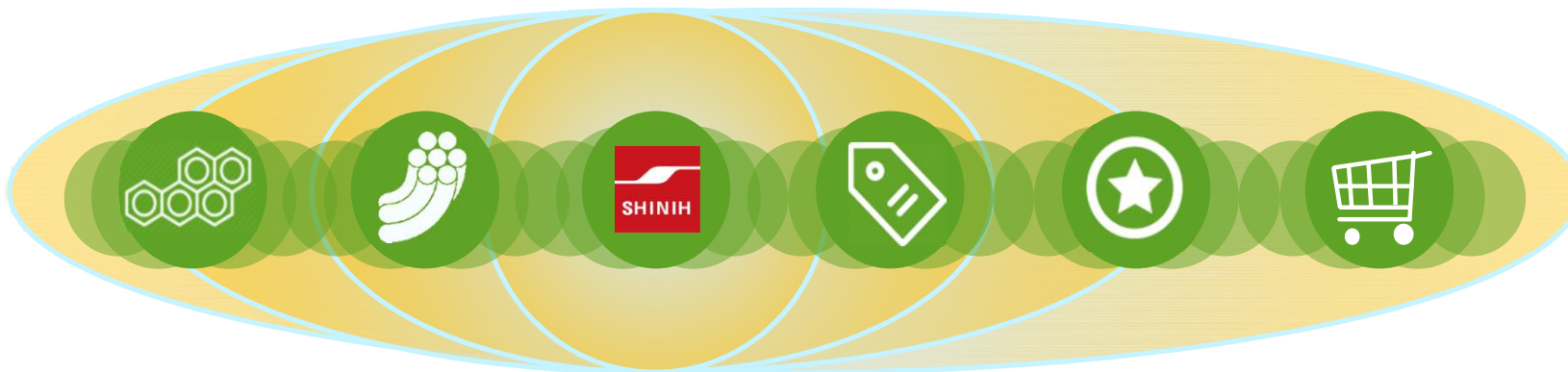
品牌



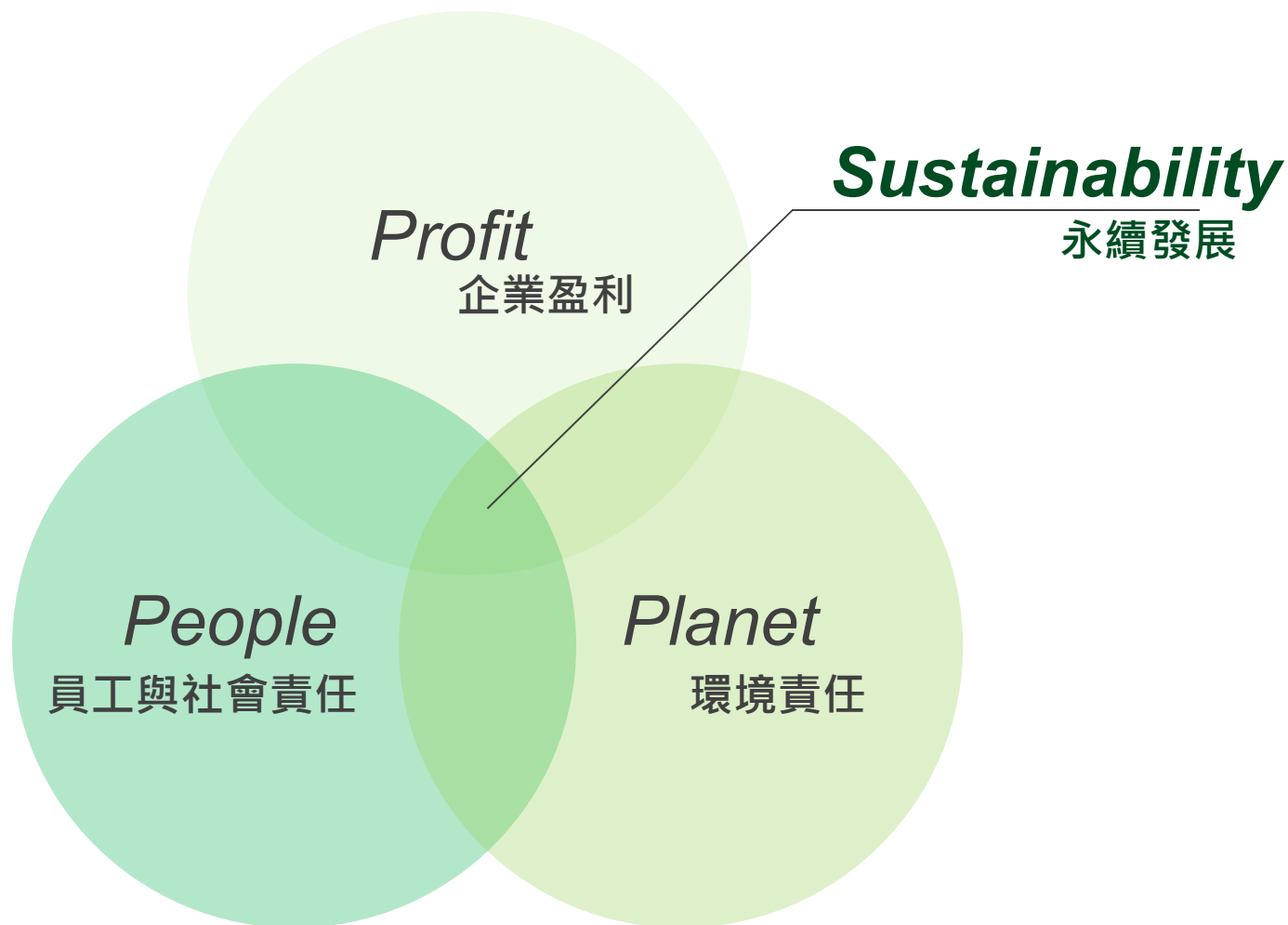
消費者

ODM 模式：拉

供應鏈網絡, 應用解決方式提供者



H4-永續發展 永續發展的三重底線




H4-永續發展：節能減碳永續環保5R



H4-永續發展：觀念創新

SHINIH

成本= \$\$



成本=資本

H4-永續發展：永續發展與資本管理



*Natural
Capital*

自然資本



*Human
Capital*

人力資本



*Manufactured
Capital*

製造資本



*Financial
Capital*

財務資本



*Social
Capital*

社會資本

H4-永續發展：WIN-WIN-WIN

SHINI



LESS CHEMICAL

更少化學



LESS RESOURCES

更少資源



LESS COST

更少成本

MORE SAVINGS

節省更多

INNOVATION



***MATERIAL
INNOVATION***

材料創新

***PROCESS
REVOLUTION***

製程革命



All assets come from earth.

All must return to earth

取之於大地 · 回歸於大地

Profitability

盈利



隔離材展望



產品應用:

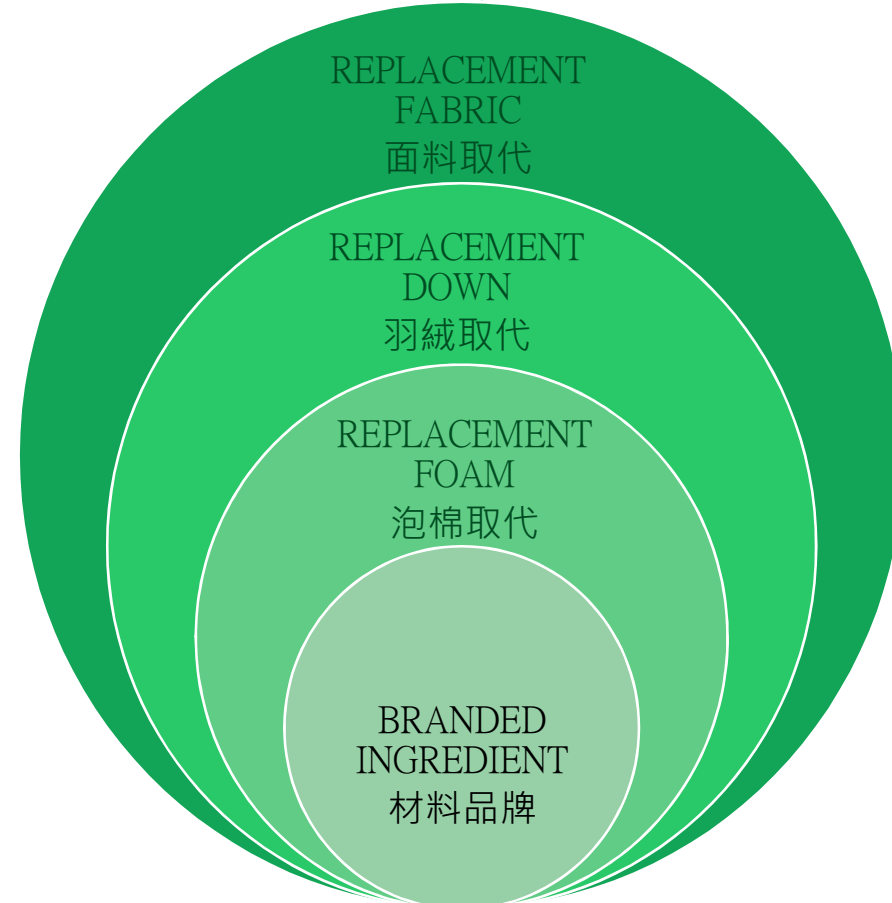
生活、傢俱類



衣著類



其他類



SHINI ENTERPRISE CO., LTD
WWW.SHINI.COM

工業材展望



產品應用:

汽車




建築



土工類



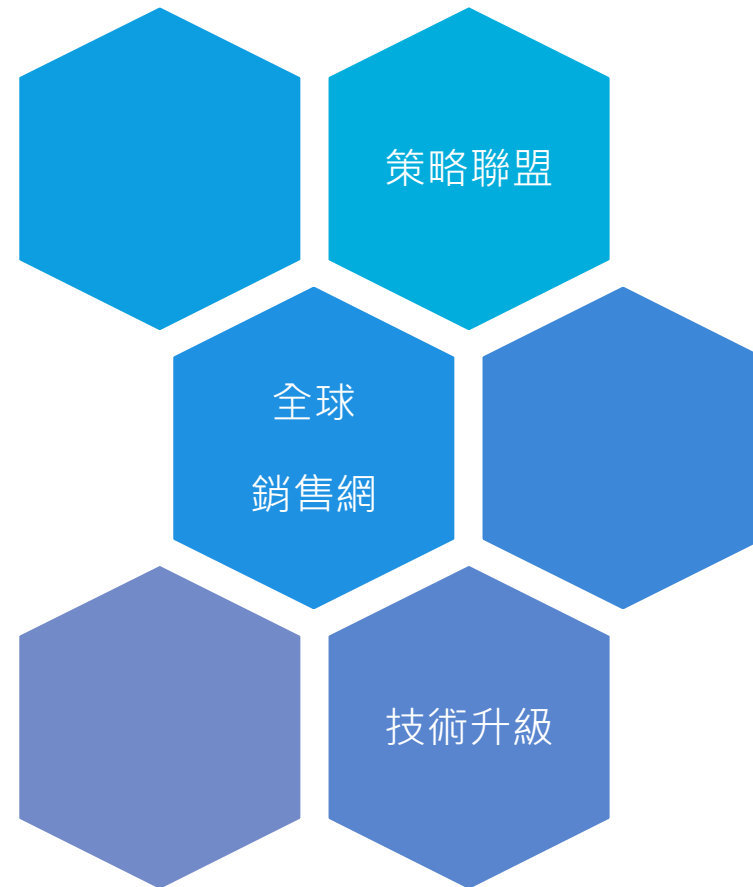
過濾材



包裝材



地毯基布



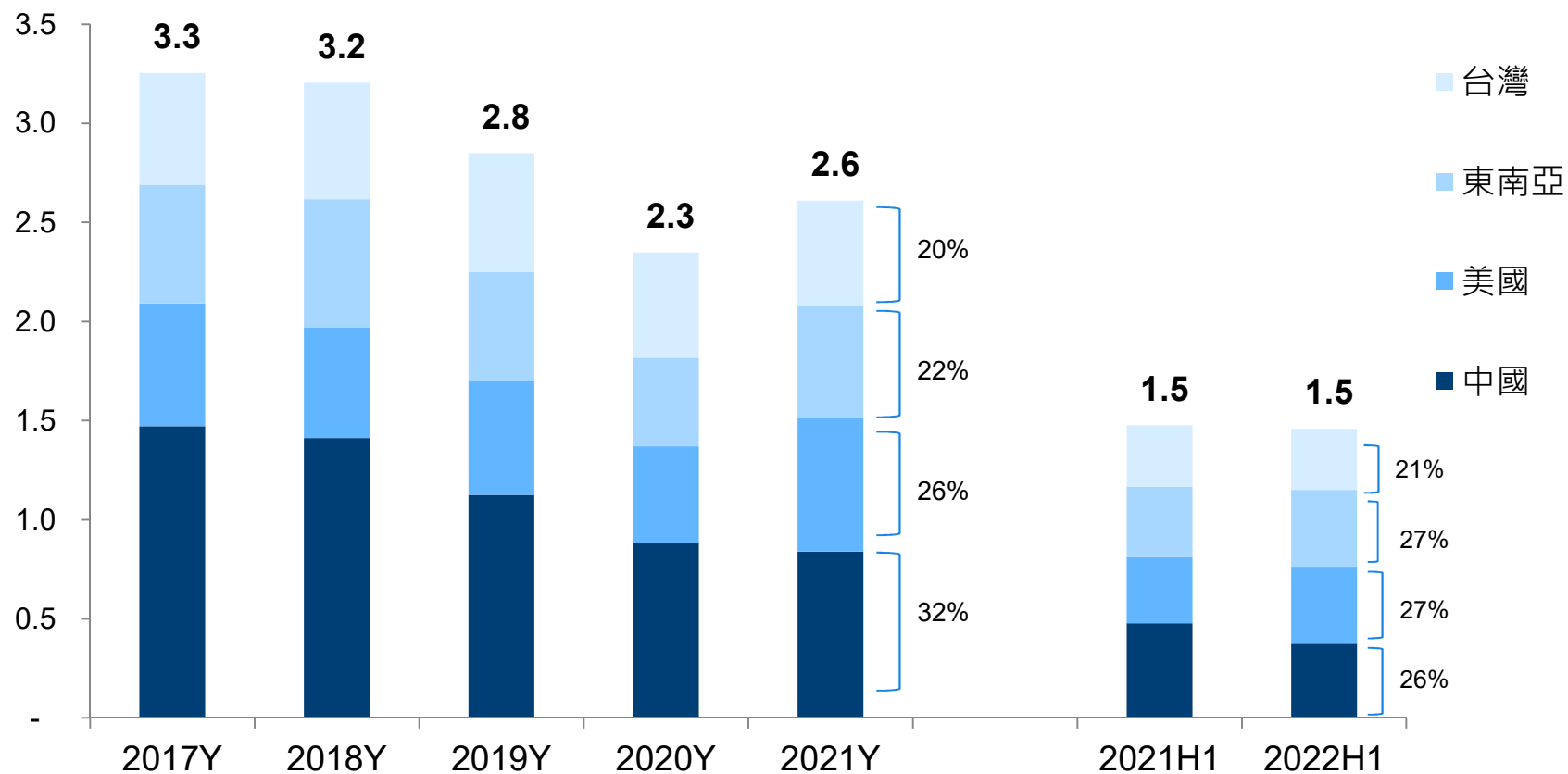
高階製程:單組份→雙組份
多工段複合

A close-up photograph of a person's hand holding a white pen, pointing at a bar chart on a document. The chart features blue vertical bars of varying heights and a thin black line graph overlaid on them. The background is slightly blurred, showing more of the document and the hand. The text 'Financial Report' and '財務資訊' is overlaid in the center of the image.

Financial Report

財務資訊

營收趨勢



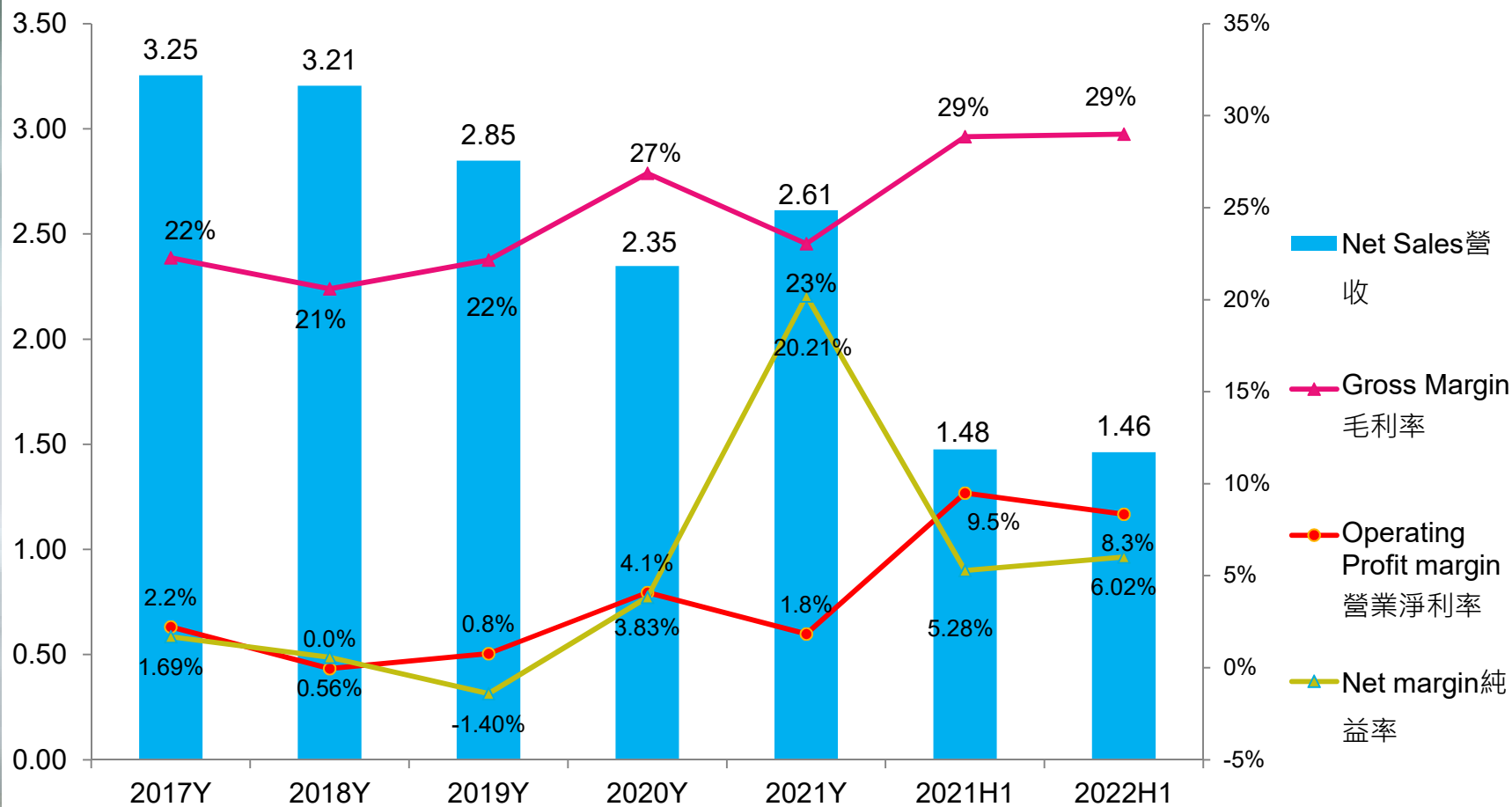
單位:十億(NTD)

Source : 新麗財務部彙整



SHINI ENTERPRISE CO., LTD
WWW.SHINI.COM

營業收入、毛利率、營業利潤率、純益率趨勢



單位:十億(NTD)

Source : 新麗財務部彙整

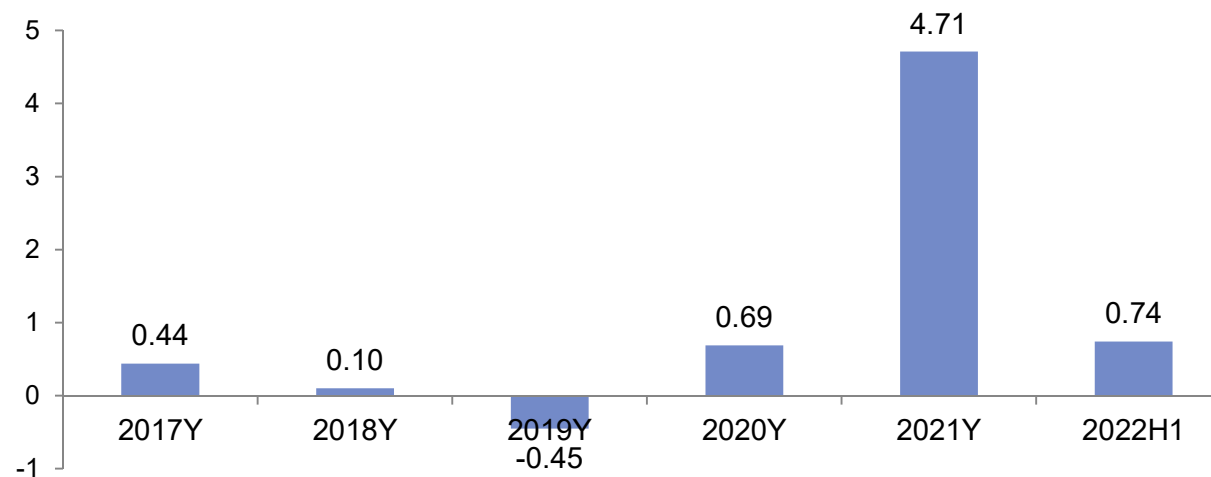


SHINIH ENTERPRISE CO., LTD
WWW.SHINIH.COM

近年股利發放情形



EPS



		2017Y	2018Y	2019Y	2020Y	2021Y	2022H1
EPS		0.44	0.10	-0.45	0.69	4.71	0.74
股利	現金	0.3	-	-	0.4	1.0	
	股票	-	-	-	-		-
股利發放率		68%			58%	21%	



Q&A

SHINI ENTERPRISE CO., LTD.



THANK YOU!

SHINIH ENTERPRISE CO., LTD.